









PAUTA DE SEGUIMIENTO TRABAJO CON TEXTOS ESCOLARES





Nombre estudiante		Nombre profesor/a	Carolina Mino Olavarría
Curso	Cuarto Basico	Asignatura	Lenguaje y Comunicación

Fecha	Asignatura	Unidad	Objetivos	Orientación del trabajo a desarrollar	Páginas para revisar (N° de las páginas del texto)	Actividades que debes desarrollar (N° de las páginas del texto y de las actividades)
4 al 8 de Mayo	Lenguaje y Comunicación.	Lectura "El poder de los Libros"	Leer y familiarizarse con un amplio repertorio de literatura para aumentar su conocimiento del mundo y desarrollar su imaginación; por ejemplo: ú leyendas ú mitos	Lectura texto del estudiante Pág. 12. "El hombre que contaba historia" Biografía: Oscar Wilde Pág: 16	Lección 1, páginas 12 a 18 Se puede apoyar la actividad, con audio cuento youtube profesor digital	 Página:12 Lectura Actividades: Pag13,14, 15 Pág.: 16 Lectura comprensiva Actividades: 17 y 18

AUTOEVALUACIÓN

Semana 4 al 8 de mayo	¿Qué fue lo que más te gustó de esta unidad? ¿Por qué? 	¿Qué actividades te costó realizar? ¿Por qué? 	Otra pregunta a elección del docente 
			


				<p>10,11,12,13,14,15, 16,17,18,19,20,21, 22,23,24,25,26,27.</p> 		<p>Pág. 14,15,16,17 Desarrollo de actividades. Pág. 18: Comprensión del trabajo a realizar. Pág.: 19,20,21 desarrollo de actividades Pág. 22 Interpretación de datos. Pág.: 23 a 27 Desarrollo de actividades.</p>
--	--	--	--	--	--	--

AUTOEVALUACIÓN		
<p>Semana 4 al 8 de mayo</p> 	<p>¿Qué fue lo que más te gustó de esta unidad? ¿Por qué?</p> 	<p>¿Qué actividades te costó realizar? ¿Por qué?</p> 
		



PAUTA DE SEGUIMIENTO TRABAJO CON TEXTOS ESCOLARES

Nombre estudiante		Nombre profesor/a	Carolina Miño Olavarría
Curso	Cuarto Basico	Asignatura	Historia y Geografía

Fecha	Asignatura	Unidad	Objetivos	Orientación del trabajo a desarrollar	Páginas para revisar (N° de las páginas del texto)	Actividades que debes desarrollar (N° de las páginas del texto y de las actividades) 
4 al 8 de Mayo	Historia y Geografía	América: Ubicación, Paisajes y Recursos.	Ubicar lugares en un mapa, utilizando coordenadas geográficas como referencia (paralelos y meridianos).	Lee la información de las páginas 65 a 79 Observa las imágenes. Comenta con tu familia lo que vas a aprender. Desarrolla las actividades en tu cuaderno.	Lección 1, páginas 65 a 79 Se sugiere buscar videos educativos en youtube. https://www.youtube.com/watch?v=Exr_bOQrzC0 https://www.youtube.com/watch?v=2rJwYN_SmOU	Página: 66 y 67 Desarrollo de Actividades. Página: 68,69,70 Comprensión del aprendizaje. Página: 71,72,73,74,75 Desarrollo de Actividades. Página: 76 Lectura Comprensiva Pagina: 77,78,79 Desarrollo de Actividades.

AUTOEVALUACIÓN

Semana
4 al 8 de
mayo

¿Qué fue lo que más te gustó de
esta unidad? ¿Por qué?




¿Qué actividades te costó realizar?
¿Por qué?






PAUTA DE SEGUIMIENTO TRABAJO CON TEXTOS ESCOLARES

Nombre estudiante		Nombre profesor/a	Carolina Miño Olavarría.
Curso	Cuarto Basico	Asignatura	Ciencias Naturales

Fecha	Asignatura	Unidad	Objetivos	Orientación del trabajo a desarrollar	Páginas para revisar (N° de las páginas del texto)	Actividades que debes desarrollar (N° de las páginas del texto y de las actividades) 
4 al 8 de Mayo	Ciencias Naturales	La Materia y Sus Transformaciones.	Demostrar, por medio de la investigación experimental, que la materia tiene masa y ocupa espacio, usando materiales del entorno.	Lee la información de las páginas 114 a 124 Observa las imágenes. Comenta con tu familia lo que vas a aprender. Desarrolla las actividades en tu cuaderno.	Lección 1, páginas 122,123,124.	Página:114,115, 118,119,121 Lectura comprensiva, preparando el aprendizaje. Página: 116-117 Taller experimental Página: 122 y 123 Desarrollo de actividades. Página:124 Experimento Volumen y masa.

AUTOEVALUACIÓN

Semana 4 al 8 de mayo	¿Qué fue lo que más te gustó de esta unidad? ¿Por qué? 	¿Qué actividades te costó realizar? ¿Por qué? 