






PAUTA DE SEGUIMIENTO TRABAJO CON TEXTOS ESCOLARES jtroncoso@mlbombal.cl

Nombre estudiante		Nombre profesor/a	Jessica Troncoso Díaz
Curso	NT2	Asignatura	

Fecha	Unidad	Objetivos	Orientación del trabajo a desarrollar	Páginas para revisar (N° de las páginas del texto)	Actividades que debes desarrollar (N° de las páginas del texto y de las actividades) 
18 AL 22 de Mayo	Los Números	Interacción y comprensión del entorno. OA8 Resolver problemas simples de manera concreta, pictórica y simbólica.	Página 36 Antes de realizar actividad ver el siguiente video de los números del 1 al 10. https://youtube.com/watch?v=WhXZaxeZ5sg Luego de ver el video invítelo a buscar en el hogar el números,(calendarios, , reloj, etc.) Coméntele que vamos a trabajar con el números del 1 al 10, invítelo a contar con los dedos. del 1 al 10 y luego al revés del 10 al 1. 1.-Luego en su libro indíquele que vamos a trabajar en la página 33 Observa la imagen y responde ¿Qué hay arriba? ¿qué hay abajo? luego de su respuesta anímelo a completar la tabla numérica del 1 al 10. Escribiendo los números que faltan. Y en la parte de abajo debe completar con puntos., según el número correspondiente. En las siguientes actividades utilice un cuaderno a cuadro,	Página 36 y complementar Actividades en El cuaderno	Realizar todas las actividades mediadas por un adulto.

		<p>puede ser de cualquier tamaño y color. Se enviaran fotos de la actividad a realizar e instrucciones.</p> <p>2.- En nuestro segundo día vamos a trabajar en el cuaderno, recortando y pegando 1 elemento en el conjunto y en la página siguiente realizar el número 1 en toda la `plana.</p> <p>3.- En nuestro tercer día vamos a trabajar en el cuaderno, recortando y pegando 2 elementos en el conjunto y en la página siguiente realizar el número 2 en toda la `plana.</p> <p>4.- En nuestro cuarto día vamos a trabajar en el cuaderno, recortando y pegando 3 elementos en el conjunto y en la página siguiente realizar el número 3 en toda la `plana.</p> <p>5.- En nuestro quinto día vamos a trabajar en el cuaderno, recortando y pegando 4 elementos en el conjunto y en la página siguiente realizar el número 4 en toda la `plana.</p> <p>6.- En este día vamos a trabajar en el cuaderno, recortando y pegando 5 elementos en el conjunto y en la página siguiente realizar el número 5 en toda la `plana.</p> <p>7.- En este día vamos a trabajar en el cuaderno, recortando y pegando 6 elementos en el conjunto y en la página siguiente realizar el número 6 en toda la `plana.</p> <p>8- En este día vamos a trabajar en el cuaderno, recortando y pegando 7 elementos en el conjunto y en la página siguiente realizar el número 7 en toda la `plana.</p> <p>9.- En este día vamos a trabajar en el cuaderno, recortando y pegando 8 elementos en el conjunto y en la página siguiente realizar el número 8 en toda la `plana.</p> <p>10.- En este día vamos a trabajar en el cuaderno, recortando y pegando 9 elementos en el conjunto y en la página siguiente realizar el número 9 en toda la `plana.</p> <p>11.- En este día vamos a trabajar en el cuaderno, recortando y pegando 10 elementos en el conjunto y en la página siguiente realizar el número 10 en toda la `plana.</p>		
--	--	--	--	--

AUTOEVALUACIÓN

Semana 18 al 22 de mayo	¿Qué fue lo que más te gustó de esta unidad? ¿Por qué? 	¿Qué actividades te costó realizar? ¿Por qué? 	¿Cómo te sientes al realizar las actividades con tú familia? 